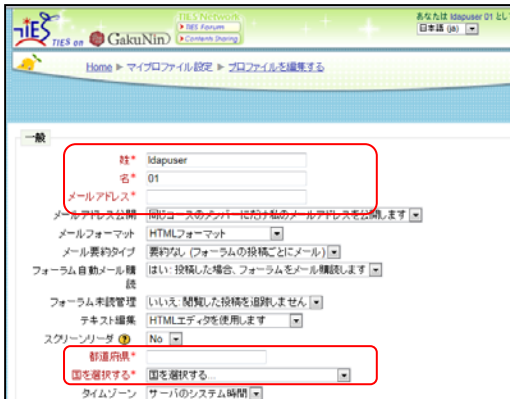


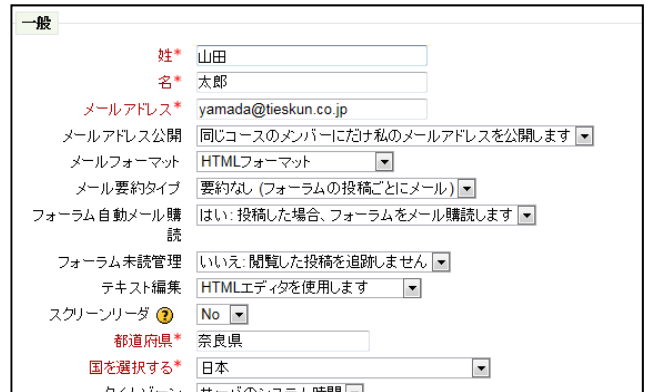
学生ユーザの初回ログイン時、プロフィール更新について

◆ 学生ユーザの初回ログイン時に、以下のようなプロフィール設定の画面が表示されます。
赤字入力*箇所は必須項目ですので入力してください。
ご利用上、必要項目になりますのでご注意のうえ、ご登録ください。

1、当初の画面です。



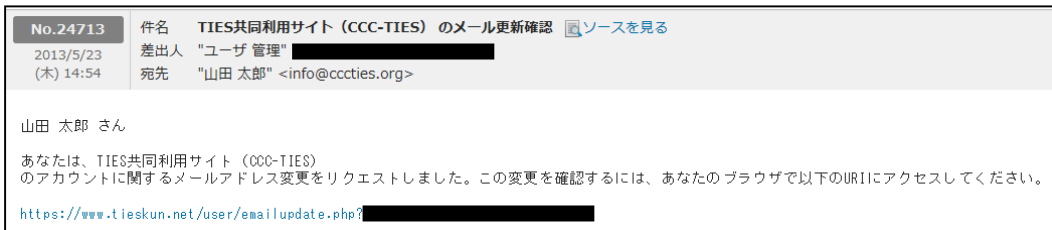
2、以下のように内容を変更します。



3、更新後、以下のメッセージが表示されます。

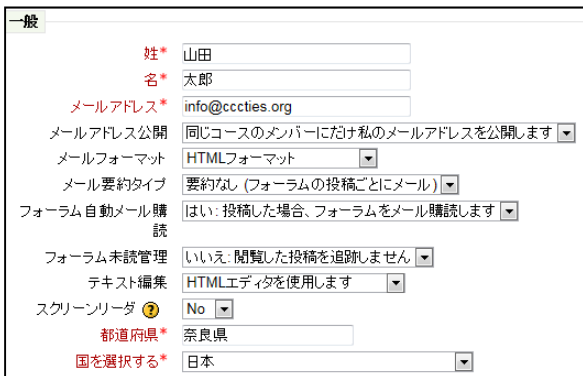
あなたは から yamada@tieskun.co.jp へのメールアドレス変更をリクエストしました。セキュリティ上の理由から、新しいメールアドレスがあなたのメールアドレスであることが確認されるため、私たちはあなた宛にメッセージを送信しています。このメッセージ内のURLにアクセスすることで、あなたのメールアドレスが更新されます。

4、「TIES 共同利用サイト (CCC-TIES) のメール更新確認」メールが送られてくるので、確認をしてメール内 URL をクリックします。



5 4の URL をクリックすると、自動的に TIES 共同利用サイト画面に戻りメッセージ確認後に、プロフィール更新画面が再表示されます。
メールアドレスが以下のように設定されています。

6、「プロフィールを更新する」ボタンで決定します。



7、以下の画面が表示されるので、左ナビゲーションより HOME に戻り、操作してください。

